




OPEN BOLT ESQUINERO 6200-F



3 PAÑOS FIJOS + 1 PUERTA REBATIBLE

- Compuestas por hojas batientes con distinguidas bisagras y paños fijos.
- Elegantes bisagras con traba a -90° , 0 y $+90^\circ$.
- Cierre magnético corrido.
- Adaptable a falsas escuadras mediante tornillos reguladores.
- El exclusivo zócalo sin canaletas evita la acumulación de suciedad.

ESQUEMAS



FRENTE



PLANTA

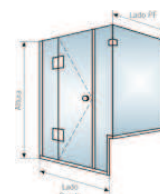


MEDIDAS

Se fabrican a medida dentro del siguiente rango:

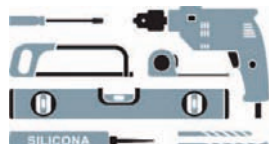
BASE		ALTURA
Desde	Hasta	
900 x 900	1200 x 1200	1850

Otras medidas a pedido.



INSTALACION

- ✓ Sobre Plato
- ✓ Sobre Banquina
- ✓ Sobre Desnivel
- ✗ Sobre Bañera
- ✗ Sobre Piso




ACCESORIOS OPCIONALES




CRISTALES

VIDRIO TEMPLADO ESPESOR 8mm

Transparentes




Opacos



PERFILES

Aluminio anodizado mate o pulido.



Como parte de la política de constante desarrollo, Glassic se reserva el derecho de alterar el diseño y las especificaciones de los productos sin previo aviso. En todos los casos las imágenes son ilustrativas.